

PUXIN 普信

公募基金周报

每周二，带您走进基金世界，发掘基金投资机会

公募基金周报

(2018.04.02-2018.04.06)

本周主要观点

☆ 权益类

上周 A 股市场小幅回调，权益类基金收益相应下降。近期市场受中美贸易争端影响较大，且存在后续风险，建议投资者理性对待，密切关注事件进展。投资者要注意风险控制，建议持续关注主要投资绩优股、成长股的基金。注意均衡配置，分散风险，重点关注基金经理的选股能力以及风险控制能力。

☆ 固收类

随跨季结束资金面趋于宽松，且市场有避险需求，上周债市持续上涨。建议投资者关注货币基金、纯债基金，优先考虑基金收益稳定性，实现资产多元化配置、分散风险。

☆ QDII 类

上周海外权益市场整体回调，QDII 基金下跌，原油价格继续回落，黄金价格小幅上涨，黄金类 QDII 基金净值小幅上涨，建议近期投资者可关注黄金类 QDII 基金，注意资产配置多元化。

PUXIN 普信

公募基金周报

每周二，带您走进基金世界，发掘基金投资机会

本期基金要闻

一季度基金业绩出炉 新兴成长主题基金领跑

来源：中国基金报

公募基金一季度业绩日前出炉，超八成主动偏股型基金跑赢上证指数，新兴成长主题基金业绩领先。中邮尊享一年定期以 27.94% 的收益率位居主动偏股基金榜首，华安安心收益 A 以 5.84% 的收益率夺得债券型基金冠军。

八成主动偏股基金跑赢上证指数

一季度，上证指数下跌 4.18%。数据显示，在 2284 只有一季度业绩的主动偏股型基金(包括主动股票型基金和除偏债混合型基金外的混合型基金)中，1838 只跑赢上证指数，占比超过八成。

业绩排名前 50 的主动偏股基金来自 26 家基金公司，其中，交银施罗德基金有 8 只，中邮基金有 5 只，富国基金、工银瑞信基金、汇添富基金各 3 只，招商基金、中欧基金等 7 家公司各 2 只，华夏基金、易方达基金等 14 家公司各 1 只。

近九成债基取得正回报

受资金面超预期宽松及避险情绪影响，今年以来债券市场持续回暖，债券基金业绩持续攀升，一季度平均收益率为 1.12%，近九成基金取得正回报。表现最好的是华安安心收益 A，收益率为 5.84%，长信可转债 A 与博时天颐 A 分别以 5.61% 和 4.77% 的收益率排名第二、第三位。

跟踪创业板指基大放异彩

一季度，创业板行情崛起。截至 3 月 30 日，创业板指数今年以来已上涨 8.43%，日涨幅超 3% 的交易日达 6 个。跟踪创业板市场的指数型基金大放异彩，其中，富国创业板指数分级母基金净值大涨 9.12%，华安创业板 50 和国泰创业板指数基金净值增长率分别为 8.88% 和 8.79%。

PUXIN 普信

公募基金周报

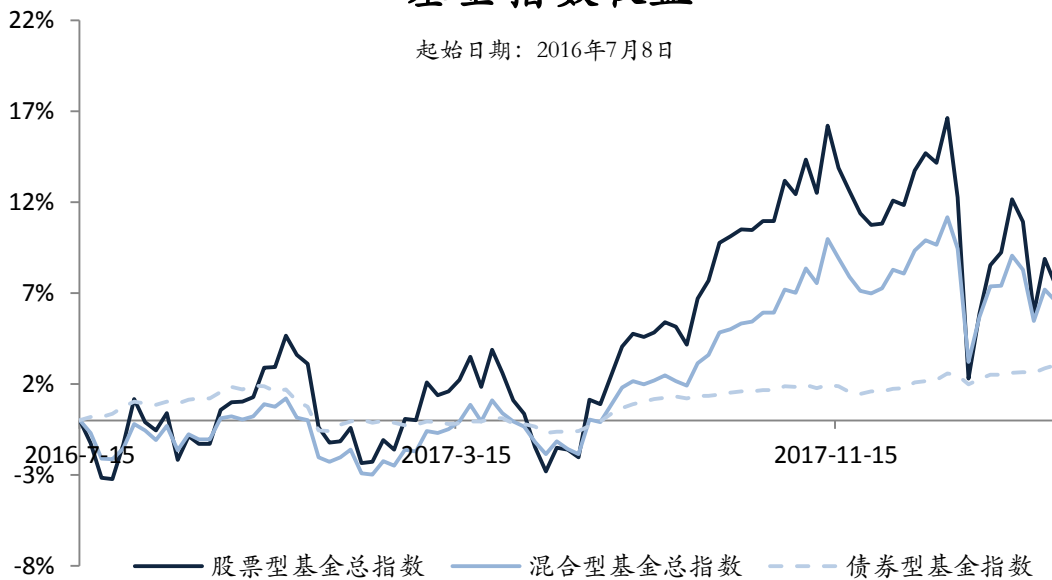
每周二，带您走进基金世界，发掘基金投资机会

公募基金回顾

基金方面：上周 A 股市场小幅回调，各大指数均有所下行，上证综指、深证成指涨幅分别为-1.19%、-1.69%，上证 50 指数、沪深 300 指数、中小板综指和创业板综指涨幅分别为-0.73%、-1.12%、-2.19%和-3.35%。股票型基金总指数涨幅、主动投资股票和混合型基金平均收益率分别为-1.28%、-1.49%和-0.92%。指数型基金平均收益率为-1.28%。债市持续上涨，中证全债、企业债、国债指数本期涨幅分别为 0.22%、0.21%和 0.15%。债券型基金指数涨幅、主动投资债券基金平均收益率分别为 0.16%、0.17%。恒生指数、标普 500 指数涨幅分别为 -0.83%、-1.38%。QDII 基金平均收益率为-0.74 %。

基金指数收益

起始日期：2016年7月8日

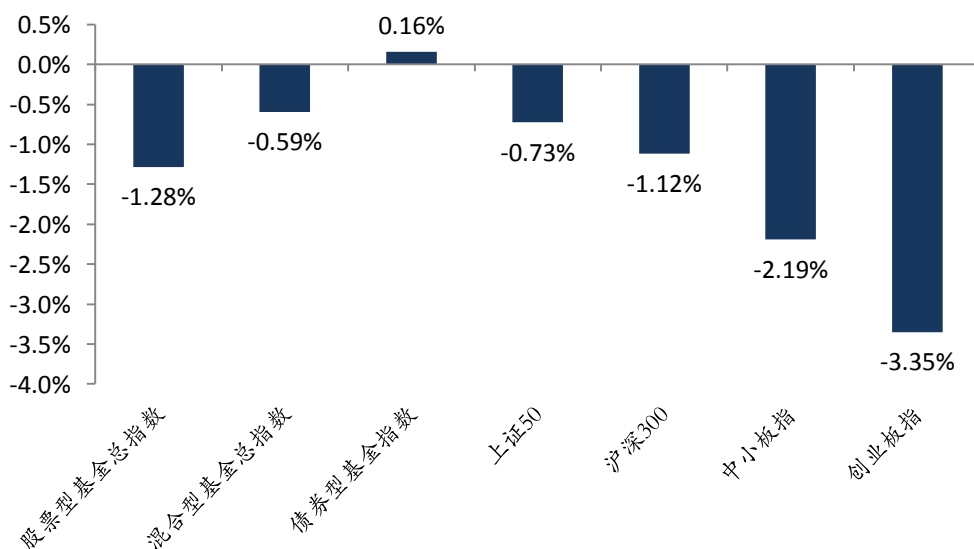


PUXIN 普信

公募基金周报

每周二，带您走进基金世界，发掘基金投资机会

近一周表现



▲货币型基金

本期货币市场基金平均7天年化收益率为**4.39%**。其中表现较好的基金有泰达宏利活期友B、泰达宏利活期友A和信诚货币B，7日年化收益分别为**10.74%**、**10.49%**和**7.70%**。

PUXIN 普信

公募基金周报

每周二，带您走进基金世界，发掘基金投资机会

序号	证券代码	证券简称	7日年化收益率 [交易日期] 2018-04-04 [单位] %↓
1	001895.0F	泰达宏利活期友B	10.7430
2	001894.0F	泰达宏利活期友A	10.4930
3	550011.0F	信诚货币B	7.7020
4	550010.0F	信诚货币A	7.4740
5	004849.0F	信诚货币E	7.0860
6	550013.0F	信诚理财7日盈B	6.6060

数据来源：WIND，普信资产

▲股票型基金

上周 A 股市场整体小幅回调，主动投资股票型基金平均收益率为-1.49%，申万一级行业仅有食品饮料、农林牧渔、国防军工和休闲服务四个行业取得正收益，相关板块基金获得不错收益。单个基金方面，银华食品饮料 A、银华食品饮料 C、工银瑞信农业产业、嘉实农业产业和鹏华养老产业收益率排名前五，收益率分别为 3.56%、3.56%、1.86%、1.69% 和 1.52%。

序号	证券代码	证券简称	近1周回报 [是否年化] 否 [交易日期] 2018-04-06 [单位] %↓	近1年回报 [是否年化] 否 [交易日期] 2018-04-06 [单位] %
1	005235.0F	银华食品饮料A	3.5612	
2	005236.0F	银华食品饮料C	3.5578	
3	001195.0F	工银瑞信农业产业	1.8581	2.3769
4	003634.0F	嘉实农业产业	1.6919	6.8016
5	000854.0F	鹏华养老产业	1.5170	23.7426
6	110022.0F	易方达消费行业	1.3550	36.7459
7	002621.0F	中欧消费主题A	1.0475	21.0425
8	002697.0F	中欧消费主题C	1.0375	21.3806
9	001193.0F	中金消费升级	0.9563	-16.0227
10	001703.0F	银华沪港深增长	0.8975	26.7636

数据来源：WIND，普信资产

PUXIN 普信

公募基金周报

每周二，带您走进基金世界，发掘基金投资机会

▲债券型基金

上周债市持续上涨，中证转债指数上涨 0.48%。单只基金方面：除由于赎回费并入等其他异常情况短期收益出现大幅增长的基金外，民生加银鑫益 A、民生加银鑫益 C 和广发集安 A 收益率排名靠前，收益率分别为 4.97%、4.12%和 3.77%。

序号	证券代码	证券简称	近1周回报 [是否年化] 否 [交易日期] 2018-04-06 [单位] %↓	近1年回报 [是否年化] 否 [交易日期] 2018-04-06 [单位] %
1	003306.OF	民生加银鑫益A	4.9745	8.6978
2	003307.OF	民生加银鑫益C	4.4174	7.9039
3	003211.OF	广发集安A	3.7698	8.0113
4	003212.OF	广发集安C	2.7972	5.8556
5	003049.OF	民生加银鑫益C	1.8894	4.0673
6	004062.OF	华夏鼎隆C	1.2444	1.8016
7	004061.OF	华夏鼎隆A	0.9396	4.3493
8	002406.OF	光大中高等级C	0.7711	
9	002405.OF	光大中高等级A	0.7691	
10	003090.OF	中融恒瑞纯债C	0.7456	1.2210

数据来源：WIND，普信资产

▲混合型基金

上周 A 股市场回调，债市上涨，混合型基金本期平均收益率为-0.92%。单只基金方面：除由于赎回费并入等其他异常情况短期收益出现大幅增长的基金外，前海开源金银珠宝 C、前海开源金银珠宝 A、国投瑞银国家安全、融通健康产业和鹏华中国 50 表现较为优异，收益率分别为 5.50%、5.42%、2.76%、2.45%和 2.40%。

PUXIN 普信

公募基金周报

每周二，带您走进基金世界，发掘基金投资机会

序号	证券代码	证券简称	近1周回报 [是否年化] 否 [交易日期] 2018-04-06 [单位] %↓	近1年回报 [是否年化] 否 [交易日期] 2018-04-06 [单位] %
2	002207.OF	前海开源金银珠宝C	5.4990	-8.3186
3	001302.OF	前海开源金银珠宝A	5.4162	-8.1294
4	001838.OF	国投瑞银国家安全	2.7604	-16.1720
5	000727.OF	融通健康产业	2.4457	-1.8229
6	160605.OF	鹏华中国50	2.3981	5.6931
7	001266.OF	国投瑞银招财	2.1668	
8	260109.OF	景顺长城内需增长贰号	1.9780	1.5526
9	260104.OF	景顺长城内需增长	1.9738	2.9751
10	002938.OF	中银证券健康产业	1.9372	4.0838
11	260108.OF	景顺长城新兴成长	1.7488	41.1325

数据来源：WIND，普信资产

▲指数型基金

本期指数型基金平均收益率为-1.28%，申万一级行业只有四个取得正收益，其中食品饮料和农林牧渔涨幅较大，跟踪相关指数的基金获得不错收益。单个基金方面，招商中证白酒、鹏华中证酒、国泰国证食品饮料、汇添富中证主要消费ETF和广发中证全指主要消费ETF收益排名靠前，收益率分别为4.16%、3.66%、3.41%、3.26%和3.12%。

PUXIN 普信

公募基金周报

每周二，带您走进基金世界，发掘基金投资机会

序号	证券代码	证券简称	近1周回报 [是否年化] 否 [交易日期] 2018-04-06 [单位] %↑	近1年回报 [是否年化] 否 [交易日期] 2018-04-06 [单位] %
1	161725.OF	招商中证白酒	4.1626	39.2176
2	160632.OF	鹏华中证酒	3.6645	26.3734
3	160222.OF	国泰中证食品饮料	3.4075	36.7384
4	159928.OF	汇添富中证主要消费ETF	3.2558	37.8040
5	159946.OF	广发中证全指主要消费ETF	3.1168	16.5033
6	512600.OF	嘉实中证主要消费ETF	3.0982	35.4750
7	000248.OF	汇添富中证主要消费ETF联接	3.0960	35.7460
8	001631.OF	天弘中证食品饮料A	3.0705	21.8162
9	001632.OF	天弘中证食品饮料C	3.0683	21.5171
10	001458.OF	广发中证全指主要消费ETF联接A	2.9680	14.0663

数据来源：WIND，普信资产

▲QDII 基金

本期 QDII 基金平均收益率为-0.74%。上周海外权益市场整体回调，原油价格持续回落，黄金价格小幅上涨，QDII 基金整体回调，仅黄金主题基金小幅上涨。单个基金方面，嘉实黄金（QDII-FOF-LOF）、南方道琼斯美国精选 A、南方道琼斯美国精选 C 收益率排名靠前，收益率分别为 0.87%、0.73%和 0.72%。

PUXIN 普信

公募基金周报

每周二，带您走进基金世界，发掘基金投资机会

序号	证券代码	证券简称	近1月回报 [是否年化] 否 [交易日期] 2018-04-06 [单位] %↓	近1年回报 [是否年化] 否 [交易日期] 2018-04-06 [单位] %
1	160719.OF	嘉实黄金(QDII-FOF-LOF)	0.8721	-4.2759
2	160140.OF	南方道琼斯美国精选A	0.7322	
3	160141.OF	南方道琼斯美国精选C	0.7220	
4	100055.OF	富国全球顶级消费品	0.6840	12.7969
5	164701.OF	汇添富黄金及贵金属	0.6745	-4.3269
6	320013.OF	诺安全球黄金	0.6452	-4.5288
7	206011.OF	鹏华美国房地产	0.6042	-11.8131
8	000180.OF	广发美国房地产美元	0.5518	-6.2048
9	161229.OF	国投瑞银中国价值发现	0.4474	16.2938
10	004419.OF	汇添富精选美元债A人民币	0.3933	

数据来源：WIND，普信资产

普信基金精选

“普信基金精选”依据普信资产公募基金评价体系筛选，深度挖掘基金经理选股、择时、风控以及持续盈利能力，结合基金经理风格特点、市场投资机会等多个维度综合分析基金投资价值与介入时机，为广大投资者精心优选基金投资组合。（仅供参考，不作为投资依据）

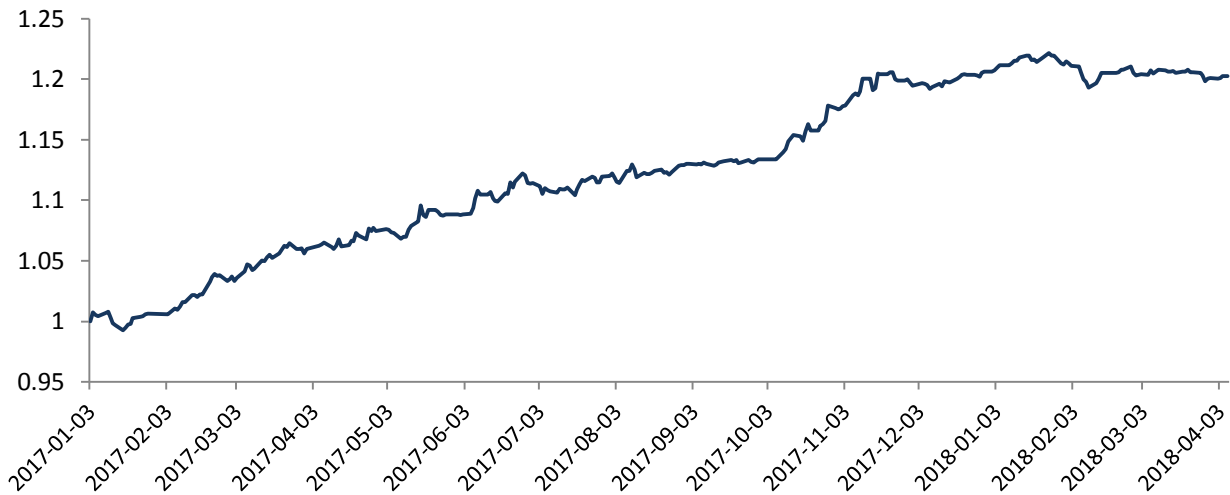
代码	基金名称	类别	近一周收益	近一年收益	风险
360020	光大添天盈B	货币型基金	0.06%	4.67%	低
110011	易方达中小盘	混合型基金	0.91%	28.41%	中
001542	国泰互联网+	股票型基金	-0.22%	20.89%	高
350006	天治稳健双盈	债券型基金	-0.26%	1.57%	低
160719	嘉实黄金	QDII 基金	0.87%	-4.28%	高

PUXIN 普信

公募基金周报

每周二，带您走进基金世界，发掘基金投资机会

普信精选模拟组合表现



分析师声明

本报告所采用的数据和信息均来自市场公开信息，本人不保证该等信息的准确性或完整性。本人以勤勉的职业态度，独立、客观地出具本报告，分析逻辑基于作者的职业理解，清晰准确地反映了作者的研究观点，结论不受任何第三方的授意或影响，特此声明。

PUXIN 普信

公募基金周报

每周二，带您走进基金世界，发掘基金投资机会

免责声明

本报告仅供普信资产管理有限公司（以下简称“本公司”）的客户使用。本公司不会因接收人收到本报告而视其为客户。在任何情况下，本报告中的信息或所表述的意见并不构成对任何人的投资建议。在任何情况下，本公司不对任何人因使用本报告中的任何内容所引致的任何损失负任何责任。本报告所载的资料、意见及推测仅反映本公司于发布本报告当日的判断，在不同时期，本公司可发出与本报告所载资料、意见及推测不一致的报告。

市场有风险，投资需谨慎。本报告所载的信息、材料及结论只提供特定客户作参考，不构成投资建议，也没有考虑到个别客户特殊的投资目标、财务状况或需要。客户应考虑本报告中的任何意见或建议是否符合其特定状况。本报告仅向特定客户传送，未经本公司书面授权，本研究报告的任何部分均不得以任何方式制作任何形式的拷贝、复印件或复制品，或再次分发给任何其他人，或以任何侵犯本公司版权的其他方式使用。如欲引用或转载本文内容，务必联络本公司并获得许可，并需注明出处为普信资产管理有限公司，且不得对本文进行有悖原意的引用和删改。



普信官方微信

普信—做您想要的金融

热线电话：400-600-6639

网址：<http://puxinasset.com>

普信资产管理有限公司